

Проблема безопасности детей на дорогах с каждым годом становится всё более актуальной. Количество машин увеличивается, мощность их двигателей растёт, на дорогах появляется много водителей новичков, качество обучения в автошколах оставляет желать лучшего, а наши дети благодаря компьютерной реальности всё меньше опасаются настоящих автомобилей. То есть факторы риска растут, а методики обучения детей всё еще застыли где-то в прошлом веке.

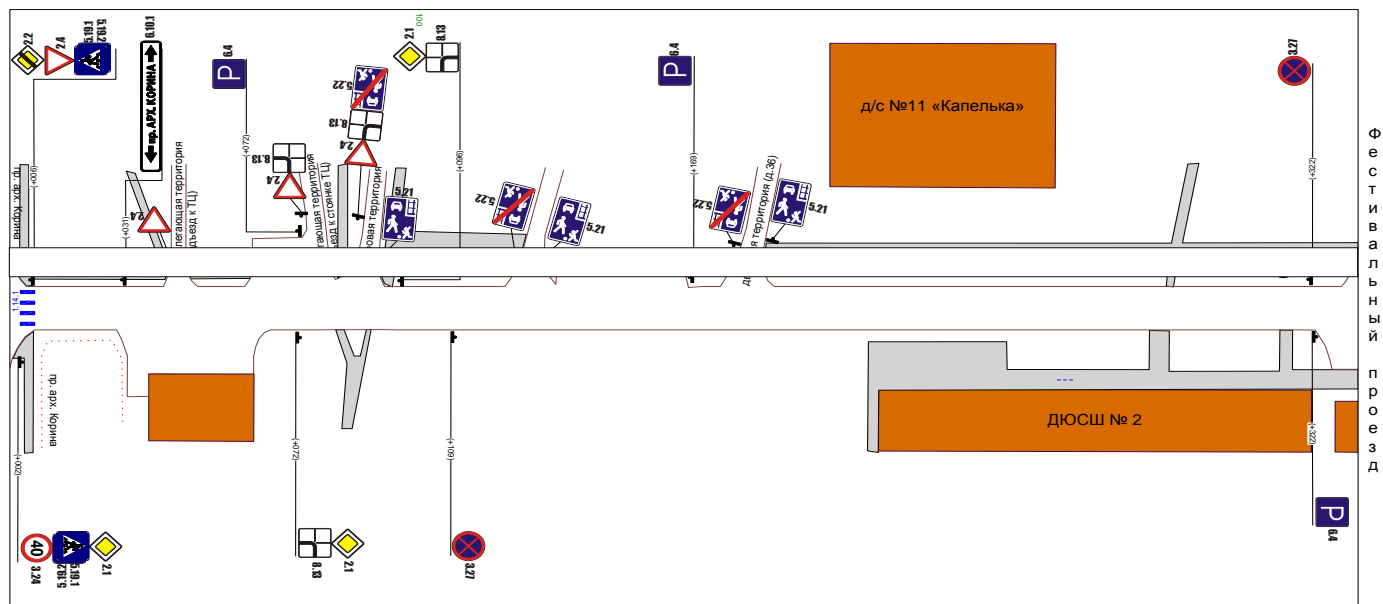
Родителям и учителям сейчас уже сложно только обойтись плоскими рисунками с плакатов «**Правила дорожного движения**». Требуются новые подходы и методики, но это всё долгий процесс и к тому же не всегда эффективный, а дети требуют защиты на дорогах уже сейчас.

Современным родителям не стоит полностью полагаться на образовательное учреждение и проводимые в рамках образовательной деятельности занятия «Безопасность дорожного движения для детей», а обучать и защищать своего ребенка самостоятельно.


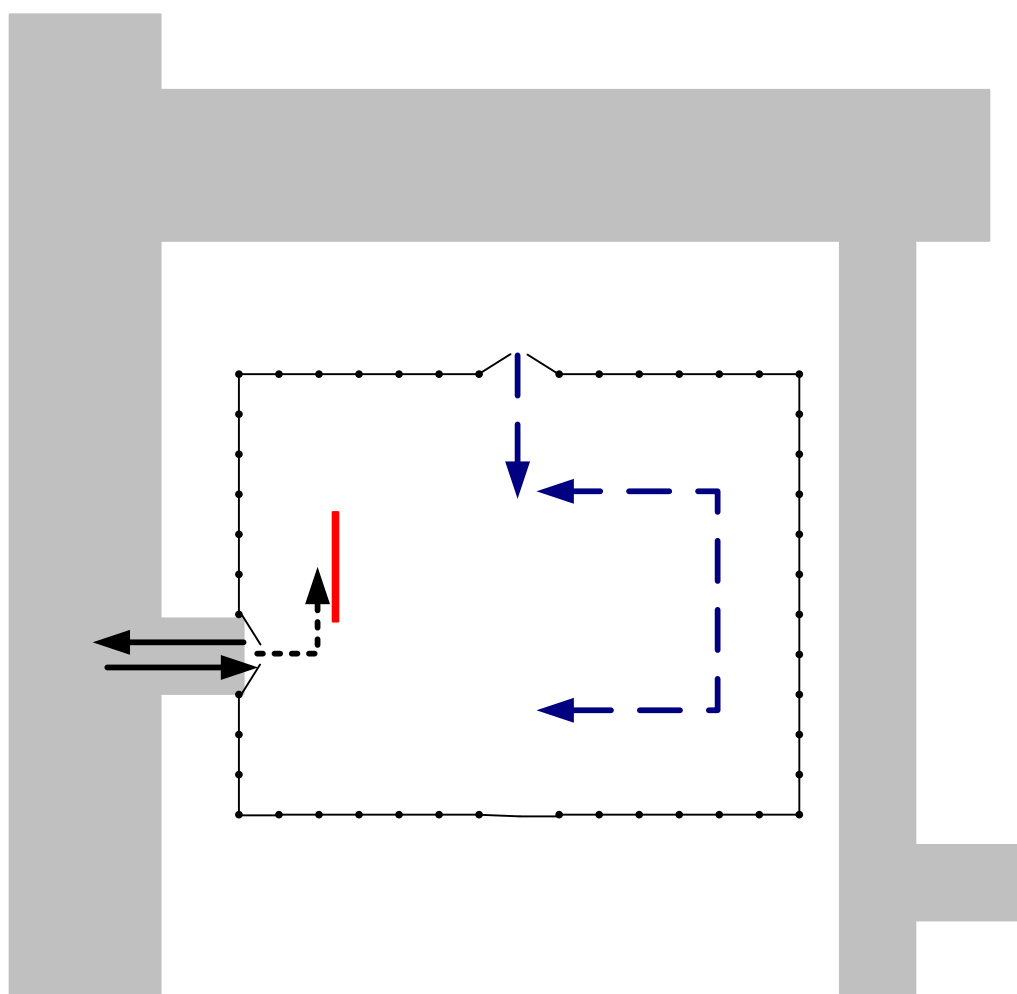
Ведь кто как не вы, максимально заинтересованы в его безопасности на дороге.

Также не забывайте, что обучать ребенка безопасному поведению нужно с самого раннего возраста, ведь большинство трагедий происходят из-за того, что малыш не осознает степень угрозы для своей жизни и здоровья

Схема безопасного движения к МАДОУ «Детский сад № 11 «Капелька».



Пути движения транспортных средств к местам разгрузки/погрузки и рекомендуемые безопасные пути передвижения детей по территории МАДОУ “Детский сад № 11 “Капелька”.



- въезд/выезд грузовых транспортных средств



- движение грузовых транспортных средств по территории образовательной организации



- движение детей по территории образовательной организации



- место разгрузки/погрузки